



Śródroczne informacje finansowe Grupy Kapitałowej APS Energia S.A za okres 3 miesięcy zakończony 31 marca 2015 roku

Piotr Sylwester Szewczyk



.....
Prezes Zarządu

Paweł Szumowski



.....
Wiceprezes Zarządu

Zielonka k/Warszawy, dnia 26.05.2015 r.

ŚRÓDROCZNE SKRÓCONE SKONSOLIDOWANE SPRAWOZDANIE FINANSOWE

Śródroczne skrócone skonsolidowane sprawozdanie z zysków i strat i innych całkowitych dochodów

	Nota	01.01 - 31.03.2015 (niebadane)	01.01 - 31.03.2014 (niebadane)
Przychody ze sprzedaży	1	13 372	12 552
Przychody ze sprzedaży produktów		7 747	7 459
Przychody ze sprzedaży usług		3 778	1 688
Przychody ze sprzedaży towarów i materiałów		1 847	3 405
Koszty sprzedanych produktów, towarów i materiałów	2	10 602	9 420
Koszty wytworzenia sprzedanych produktów i usług		8 757	6 221
Wartość sprzedanych towarów i materiałów		1 845	3 199
Zysk (strata) brutto na sprzedaży		2 770	3 132
Pozostałe przychody operacyjne	3	138	87
Koszty sprzedaży		1 306	1 337
Koszty ogólnego zarządu		2 756	2 456
Pozostałe koszty operacyjne	3	142	165
Zysk (strata) na działalności operacyjnej		-1 296	-739
Przychody finansowe	4	315	90
Koszty finansowe	4	154	529
Zysk (strata) przed opodatkowaniem		-1 135	-1 178
Podatek dochodowy	5	-27	-29
Zysk (strata) netto z działalności kontynuowanej		-1 108	-1 149
Zysk (strata) z działalności zaniechanej		-	-
Zysk (strata) netto		-1 108	-1 149
Zysk (strata) netto podmiotu dominującego		-1 108	-1 149
Zysk (strata) przypisana akcjonariuszom niekontrolującym		-	-
Inne całkowite dochody, które mogą w przyszłości zostać rozliczone z zyskiem/stratą z tytułu:			
Różnice kursowe z przeliczenia jednostek zagranicznych		138	-31
Inne całkowite dochody, które nie będą mogły w przyszłości zostać rozliczone z zyskiem/stratą		-	-
Suma dochodów całkowitych		-970	-1 180
Suma dochodów całkowitych przypadająca na podmiot dominujący		-970	-1 180
Suma dochodów całkowitych przypisana akcjonariuszom niekontrolującym		-	-
Zysk (strata) netto na jedną akcję (w zł)	6		
Podstawowy za okres obrotowy		-0,04	-0,04
Rozwodniony za okres obrotowy		-0,04	-0,04
Zysk (strata) netto na jedną akcję z działalności kontynuowanej (w zł)			
Podstawowy za okres obrotowy		-0,04	-0,04
Rozwodniony za okres obrotowy		-0,04	-0,04
Zysk (strata) netto na jedną akcję z działalności zaniechanej (w zł)		-	-

Śródroczne skrócone skonsolidowane sprawozdanie z sytuacji finansowej

AKTYWA	Nota	31.03.2015	31.12.2014
		(niebadane)	(badane)
Aktywa trwałe		17 306	17 022
Rzeczowe aktywa trwałe	7,8	12 700	12 903
Wartości niematerialne	7	2 964	3 007
Wartość firmy		-	-
Nieruchomości inwestycyjne		-	-
Akcje i udziały w jednostkach podporządkowanych nie objętych konsolidacją		-	-
Aktywa finansowe dostępne do sprzedaży		-	-
Pozostałe aktywa finansowe	17	26	26
Aktywa z tytułu odroczonego podatku dochodowego	5	1 616	1 086
Pozostałe aktywa trwałe		-	-
Aktywa obrotowe		39 062	41 049
Zapasy	7,9	7 571	5 848
Należności handlowe	7	14 046	19 138
Należności z tytułu bieżącego podatku dochodowego		39	39
Pozostałe należności	10	1 112	1 051
Aktywa finansowe dostępne do sprzedaży		-	-
Aktywa finansowe wycenione w wartości godziwej przez wynik finansowy		-	-
Pozostałe aktywa finansowe	17	88	571
Rozliczenia międzyokresowe	11	3 956	2 390
Środki pieniężne i ich ekwiwalenty		12 250	12 012
Aktywa zaklasyfikowane jako przeznaczone do sprzedaży		-	-
AKTYWA RAZEM		56 368	58 071

PASywa	Nota	31.03.2015	31.12.2014
		(niebadane)	(badane)
Kapitały własne		30 808	31 778
<i>Kapitały własne akcjonariuszy jednostki dominującej</i>		30 808	31 778
Kapitał zakładowy	12	5 223	5 223
Kapitały zapasowy ze sprzedaży akcji powyżej ceny nominalnej		3 665	3 665
Akcje własne		-	-
Pozostałe kapitały	13	11 668	11 668
Różnice kursowe z przeliczenia jednostek zagranicznych		-1 910	-2 048
Niepodzielony wynik finansowy		13 270	4 982
Wynik finansowy bieżącego okresu		-1 108	8 288
<i>Kapitał akcjonariuszy niekontrolujących</i>		-	-
Zobowiązania długoterminowe		7 562	7 731
Kredyty i pożyczki	14	3 417	3 776
Rezerwy z tytułu odroczonego podatku dochodowego	5	913	516
Zobowiązania finansowe		772	914
Rozliczenia międzyokresowe przychodów		1 736	1 870
Rezerwa na świadczenia emerytalne i podobne	15	175	174
Pozostałe rezerwy	16	549	481
Zobowiązania krótkoterminowe		17 998	18 562
Kredyty i pożyczki	14	3 446	2 711
Zobowiązania finansowe	17	466	396
Zobowiązania handlowe		9 322	10 147
Zobowiązania z tytułu bieżącego podatku dochodowego		178	501
Pozostałe zobowiązania		3 151	3 232
Rozliczenia międzyokresowe przychodów		468	378
Rezerwa na świadczenia emerytalne i podobne	15	444	561
Pozostałe rezerwy	16	523	636
Zobowiązania bezpośrednio związane z aktywami klasyfikowanymi jako przeznaczone do sprzedaży		-	-
PASYWA RAZEM		56 368	58 071

Śródroczne skrócone skonsolidowane sprawozdanie ze zmian w kapitale własnym

	Kapitały		Różnice kursowe z przeliczenia z przeliczenia jednostek zagranicznych	Niepodzielony wynik finansowy	Wynik finansowy bieżącego okresu	Kapitał własny akcjonariuszy dominującej	Kapitał akcjonariuszy niekontrolujących	Kapitał własny ogółem
	Kapitał zakładowy	Kapitały zapasowy ze sprzedaży akcji powyżej ceny nominalnej						
NOTA	12	13						
	Trzy miesiące zakończone 31 marca 2015 r.							
Kapitał własny na dzień 1 stycznia 2015 r.	5 223	3 665	11 668	-2 048	4 982	8 288	31 778	31 778
Korekty z tyt. błędów podstawowych	-	-	-	-	-	-	-	-
Kapitał własny na dzień 1 stycznia 2015 r. po korektach (badane)	5 223	3 665	11 668	-2 048	4 982	8 288	31 778	31 778
Emisja akcji	-	-	-	-	-	-	-	-
Koszty emisji akcji	-	-	-	-	-	-	-	-
Płatność w formie akcji własnych	-	-	-	-	-	-	-	-
Podział zysku netto	-	-	-	-	8 288	-8 288	-	-
Wyplata dywidendy	-	-	-	-	-	-	-	-
Suma dochodów całkowitych	-	-	-	138	-	-1 108	-970	-970
Kapitał własny na dzień 31 marca 2015 r. (niebadane)	5 223	3 665	11 668	-1 910	13 270	-1 108	30 808	30 808
	Trzy miesiące zakończone 31 marca 2014 r.							
Kapitał własny na dzień 1 stycznia 2014 r.	5 182	3 665	8 040	-326	3 298	5 483	25 342	25 342
Korekty z tyt. błędów podstawowych	-	-	-	-	-	-	-	-
Kapitał własny na dzień 1 stycznia 2014 r. po korektach (badane)	5 182	3 665	8 040	-326	3 298	5 483	25 342	25 342
Emisja akcji	41	-	-	-	-	-	41	41
Koszty emisji akcji	-	-	-	-	-	-	-	-
Płatność w formie akcji własnych	-	-	-	-	-	-	-	-
Podział zysku netto	-	-	-	-	5 483	-5 483	-	-
Wyplata dywidendy	-	-	-	-	-	-	-	-
Suma dochodów całkowitych	-	-	-	-31	-	-1 149	-1 180	-1 180
Kapitał własny na dzień 31 marca 2014 r. (niebadane)	5 223	3 665	8 040	-357	8 781	-1 149	24 203	24 203

Śródroczne skrócone skonsolidowane sprawozdanie z przepływów pieniężnych

	NOTA	01.01 -31.03.2015 (niebadane)	01.01 -31.03.2014 (niebadane)
DZIAŁALNOŚĆ OPERACYJNA			
DZIAŁALNOŚĆ OPERACYJNA			
Zysk (strata) przed opodatkowaniem		-1 135	-1 178
<i>Korekty razem</i>		1 523	1 453
Amortyzacja		504	489
Zyski (straty) z tytułu różnic kursowych		140	-24
Odsetki i udziały w zyskach (dywidendy)		248	84
Zysk (strata) z działalności inwestycyjnej		-	8
Zmiana stanu rezerw		-162	-109
Zmiana stanu zapasów		-1 723	-2 251
Zmiana stanu należności		5 031	3 572
Zmiana stanu zobowiązań, z wyjątkiem pożyczek i kredytów		-906	42
Zmiana stanu pozostałych aktywów		-1 544	-295
Inne korekty		-65	-63
Gotówka z działalności operacyjnej		388	275
Podatek dochodowy (zapłacony) / zwrócony		-429	-686
A. Przepływy pieniężne netto z działalności operacyjnej		-41	-411
DZIAŁALNOŚĆ INWESTYCYJNA			
Wpływy			
Zbycie wartości niematerialnych oraz rzeczowych aktywów trwałych		551	-
Zbycie inwestycji w nieruchomości		-	-
Zbycie aktywów finansowych		-	-
Inne wpływy inwestycyjne		-	-
		551	-
Wydatki			
Nabycie wartości niematerialnych oraz rzeczowych aktywów trwałych		190	526
Nabycie inwestycji w nieruchomości		190	479
Wydatki na aktywa finansowe		-	-
Inne wydatki inwestycyjne		-	47
		-	-
B. Przepływy pieniężne netto z działalności inwestycyjnej		361	-526
DZIAŁALNOŚĆ FINANSOWA			
Wpływy			
Wpływ netto z wydania udziałów (emisji akcji) i innych instrumentów kapitałowych oraz dopłat do kapitału	12	-	41
Kredyty i pożyczki		545	1 132
Inne wpływy finansowe		-	-
Wydatki			
Nabycie udziałów (akcji) własnych		627	986
Dywidendy i inne wpłaty na rzecz właścicieli		-	-
Spląty kredytów i pożyczek		-	-
Z tytułu innych zobowiązań finansowych		169	834
Płatności zobowiązań z tytułu umów leasingu finansowego		-	-
Odsetki		142	69
Inne wydatki finansowe		248	83
		68	-
C. Przepływy pieniężne netto z działalności finansowej		-82	187
D. Przepływy pieniężne netto razem (A+B+C)		238	-750
E. Bilansowa zmiana stanu środków pieniężnych, w tym:		238	-750
- zmiana stanu środków pieniężnych z tytułu różnic kursowych		-	-
F. Środki pieniężne na początek okresu		12 012	10 092
G. Środki pieniężne na koniec okresu (F+D)		12 250	9 342

INFORMACJA DODATKOWA DO SKONSOLIDOWANEGO SPRAWOZDANIA FINANSOWEGO

1. Informacje ogólne

Nazwa, siedziba, przedmiot działalności

Jednostką Dominującą Grupy Kapitałowej APS Energia („Grupa”, „Grupa Kapitałowa”) jest APS Energia S.A., która jest spółką akcyjną zarejestrowaną w Polsce. Siedziba Spółki mieści się w Zielonce przy ul. Mareckiej 47.

Jednostka Dominująca rozpoczęła działalność 27 czerwca 2001 r. jako spółka z ograniczoną odpowiedzialnością. W 2009 roku nastąpiło przekształcenie w spółkę akcyjną na podstawie aktu notarialnego z dnia 30 listopada 2009 r. spisane go przed notariuszem Zbigniewem Krocziem w Ząbkach nr Repertorium A 7188/2009. Spółkę Akcyjną zarejestrowano w Krajowym Rejestrze Sądowym w dniu 18 stycznia 2010 r. Numer KRS 0000346520 w Rejestrze Przedsiębiorców.

Podstawowym przedmiotem działalności Jednostki Dominującej jest:

- produkcja elektrycznych silników, prądnic i transformatorów, z wyjątkiem działalności usługowej,
- działalność usługowa w zakresie instalowania, naprawy, konserwacji i przewijania silników elektrycznych, prądnic i transformatorów,
- produkcja aparatury rozdzielczej i sterowniczej energii elektrycznej, z wyjątkiem działalności usługowej.

Zarząd Jednostki Dominującej

Skład Zarządu APS Energia S.A. według stanu na dzień 31 marca 2015 r. przedstawiał się następująco:

- | | |
|--------------------------|----------------------|
| Piotr Sylwester Szewczyk | - Prezes Zarządu |
| Paweł Szumowski | - Wiceprezes Zarządu |

Do dnia podpisania niniejszego śródrocznego skróconego skonsolidowanego sprawozdania finansowego skład Zarządu nie zmienił się.

W dniu 16 kwietnia 2015 roku Rada Nadzorcza Emitenta podjęła uchwałę o powołaniu Zarządu na nową 5-letnią kadencję. Skład osobowy Zarządu Spółki nie uległ zmianie. Do pełnienia funkcji Prezesa Zarządu powołano Pana Piotra Szewczyka, a do pełnienia funkcji Wiceprezesa Zarządu powołano Pana Pawła Szumowskiego. Uchwała wejdzie w życie z dniem zatwierdzenia przez walne zgromadzenie APS Energia S.A. sprawozdania finansowego za 2014 r. tj. za ostatni pełny rok sprawowania przez dotychczasowych członków Zarządu funkcji członków zarządu, w rozumieniu art. 369 § 4 Kodeksu spółek handlowych.

Rada Nadzorcza Jednostki Dominującej

Skład Rady Nadzorczej APS Energia S.A. według stanu na dzień 31 marca 2015 r. przedstawiał się następująco:

- | | |
|-------------------------|--------------------------------------|
| Dariusz Tenderenda | - Przewodniczący Rady Nadzorczej |
| Agata Klimek-Cortinovis | - Wiceprzewodniczący Rady Nadzorczej |
| Artur Sieradzki | - Sekretarz Rady Nadzorczej |
| Tomasz Szewczyk | - Członek Rady Nadzorczej |
| Henryk Malesa | - Członek Rady Nadzorczej |

Znaczący Akcjonariusze

Według stanu na dzień 31 marca 2015 r. akcjonariuszami posiadającymi ponad 5% głosów na Walnym Zgromadzeniu Akcjonariuszy byli:

Akcjonariusze	Liczba akcji	Wartość akcji	Udział w kapitale zakładowym%	Liczba głosów	Udział w ogólnej liczbie głosów na WZ (%)
Szewczyk Piotr	7 890 114	1 578 022,80	30,2%	7 890 114	30,2%
Szumowski Paweł	7 890 114	1 578 022,80	30,2%	7 890 114	30,2%
Dmowski Antoni	7 889 772	1 577 954,40	30,2%	7 889 772	30,2%
Pozostali Akcjonariusze	2 447 280	489 456,00	9,4%	2 447 280	9,4%
Razem	26 117 280	5 223 456,00	100,00%	26 117 280	100,00%

Skład Grupy Kapitałowej

Na dzień 31 marca 2015 roku w skład Grupy Kapitałowej APS Energia wchodziły: APS Energia S.A. jako Jednostka Dominująca oraz 6 podmiotów o profilu produkcyjnym, usługowym i handlowym.

Grupę Kapitałową APS Energia tworzą spółki o profilu projektowo-wykonawczym oraz dystrybucyjnym. Podstawową działalnością Grupy jest projektowanie, produkcja, dystrybucja, montaż oraz serwis urządzeń zasilania gwarantowanego.

Spółka APS Energia S.A. i pozostałe jednostki Grupy Kapitałowej zostały utworzone na czas nieoznaczony.

Poniżej przedstawiono informacje na temat siedziby i przedmiotu działalności wymienionych wyżej podmiotów, a także dane na temat procentowego udziału Grupy w ich kapitale oraz wskazanie stosowanej przez Grupę metody konsolidacji:

Nazwa jednostki	Kraj/Miasto siedziby	Przedmiot działalności	Udział w kapitale własnym i ogólnej liczbie głosów (w %)		
			31.03.2015	31.12.2014	31.03.2014
APS Energia S.A.	Polska/Zielonka	j.w.	Jednostka dominująca		
OOO APS Energia RUS	Rosja/Jekaterynburg	dystrybucja oraz serwis urządzeń	100%	100%	100%
APS Energia Caucasus LLC	Azerbejdżan/Baku	dystrybucja urządzeń	100%	100%	100%
TOO APS Energia Kazachstan	Kazachstan/Almaty	dystrybucja oraz serwis urządzeń wykonywanie	100%	100%	100%
ENAP S.A.	Polska/Wilczkowice Górne	instalacji elektrycznych budynków i budowli	100%	100%	100%
„ENAP Spółka Akcyjna” spółka komandytowa	Polska/Wilczkowice Górne	Instytucje kredytowe, inne/udzielanie kredytów	-	-	100%
APS Energia Czech s.r.o	Czechy/Praga	dystrybucja urządzeń	100%	100%	100%
OOO APS Energia Ukraina	Ukraina/Kijów	dystrybucja urządzeń	100%	100%	100%

Konsolidacją zostały objęte wszystkie spółki Grupy APS Energia.

2. Zmiany w strukturze Grupy w ciągu okresu śródrocznego, w tym wynikające z połączenia jednostek, przejęcia lub sprzedaży jednostek zależnych i inwestycji długoterminowych, restrukturyzacji i zaniechania działalności

W okresie od dnia 1 stycznia 2015 roku do 31 marca 2015 roku nie wystąpiły zmiany w strukturze Grupy.

3. Zasady sporządzania i prezentacji

Niniejsze śródroczne skrócone skonsolidowane sprawozdanie finansowe Grupy Kapitałowej APS Energia zostało sporządzone zgodnie z Międzynarodowym Standardem Rachunkowości MSR 34 „Śródroczna sprawozdawczość finansowa”, który został zatwierdzony przez Unię Europejską.

Niniejsze śródroczne skrócone skonsolidowane sprawozdanie finansowe przedstawia sytuację finansową Grupy na dzień 31 marca 2015 roku i 31 grudnia 2014 roku, wyniki jej działalności za okres 3 miesięcy zakończony 31 marca 2015 roku i 31 marca 2014 roku oraz przepływy pieniężne i zmiany w skonsolidowanym kapitale własnym za okres 3 miesięcy zakończony 31 marca 2015 roku i 31 marca 2014 roku.

Śródroczne skonsolidowane sprawozdanie finansowe powinno być czytane łącznie ze zbadanym skonsolidowanym sprawozdaniem finansowym Grupy Kapitałowej APS Energia za rok 2014.

Zaprezentowane w śródrocznym skróconym skonsolidowanym sprawozdaniu finansowym dane na dzień 31 marca 2015 roku oraz za okres 3 miesięcy zakończony 31 marca 2015 roku, jak również porównywalne dane finansowe za rok sprawozdawczy zakończony 31 grudnia 2014 roku oraz za okres 3 miesięcy zakończony 31 marca 2014 roku zawarte w niniejszym śródrocznym skróconym skonsolidowanym sprawozdaniu finansowym nie podlegały przeglądowi przez biegłego rewidenta. Dane na dzień 31 grudnia 2014 roku podlegały badaniu, opinia biegłego rewidenta z badania skonsolidowanego sprawozdania finansowego za rok 2014 została wydana w dniu 10 kwietnia 2015 roku.

Niniejsze śródroczne skrócone skonsolidowane sprawozdanie finansowe zostało sporządzone przy założeniu kontynuacji działalności gospodarczej przez spółki Grupy Kapitałowej w niezmienionej formie i zakresie przez okres co najmniej 12 miesięcy od dnia kończącego okres sprawozdawczy i nie istnieją przesłanki zamierzonego lub przymusowego zaniechania bądź istotnego ograniczenia przez nią dotychczasowej działalności. Zarząd Jednostki Dominującej nie stwierdza na dzień podpisania niniejszego śródrocznego skróconego skonsolidowanego sprawozdania finansowego faktów i okoliczności wskazujących na zagrożenie kontynuacji działalności w dającej się przewidzieć przyszłości.

Pozycje zawarte w skonsolidowanym sprawozdaniu finansowym wycenia się w walucie podstawowego środowiska gospodarczego, w którym Spółka prowadzi działalność („waluta funkcjonalna”). Walutą funkcjonalną Grupy i walutą prezentacji śródrocznego skróconego skonsolidowanego sprawozdania finansowego jest złoty polski (PLN), a wszystkie wartości w nim zaprezentowane, o ile nie wskazano inaczej, podane są w tysiącach złotych.

4. Zasady rachunkowości

Przy sporządzaniu niniejszego śródrocznego skróconego skonsolidowanego sprawozdania finansowego Grupa zastosowała takie same zasady rachunkowości i metody wycień jak przy sporządzaniu skonsolidowanego sprawozdania finansowego za rok 2014 z wyjątkiem zasad, które zostały zmienione lub wprowadzone w wyniku zastosowania nowych regulacji MSSF bądź wystąpienia po raz pierwszy nowych transakcji wymagających ich rozpoznania od strony ich ujmowania i wyceny, o czym mowa niżej.

W okresach rozpoczynających się w dniu i po 1 stycznia 2015 roku obowiązują nowe standardy, zmiany w obowiązujących standardach oraz interpretacje, które zostały przyjęte przez Unię Europejską („UE”) i zastosowane przez Grupę:

- **Zmiany do Międzynarodowych Standardów Sprawozdawczości Finansowej 2010-2012** - obowiązują w odniesieniu do okresów rocznych rozpoczynających się 1 lipca 2014 r. lub po tej dacie. Doroczne ulepszenia MSSF 2010-2012 zawierają 8 zmian do 7 standardów, z odpowiednimi zmianami do pozostałych standardów i interpretacji.
- **Zmiany do Międzynarodowych Standardów Sprawozdawczości Finansowej 2011-2013** - obowiązują w odniesieniu do okresów rocznych rozpoczynających się 1 lipca 2014 r. lub po tej dacie. Doroczne ulepszenia MSSF 2011-2013 zawierają 4 zmiany standardów, z odpowiednimi zmianami do pozostałych standardów i interpretacji.
- **Zmiana do MSR 19 Świadczenia pracownicze** - Programy określonych świadczeń: składki pracownicze - obowiązuje w odniesieniu do okresów rocznych rozpoczynających się 1 lipca 2014 r. lub po tej dacie. Zmiana dotyczy składek wnoszonych do programów określonych świadczeń przez pracowników lub strony trzecie.

Przyjęcie powyższych przepisów nie spowodowało znaczących zmian w polityce rachunkowości Grupy ani w prezentacji danych w sprawozdaniach finansowych.

Grupa nie skorzystała z możliwości wcześniejszego zastosowania nowych Standardów i Interpretacji, które zostały już opublikowane oraz zatwierdzone przez Unię Europejską, a które wejdą w życie po dniu bilansowym.

5. Nowe standardy i interpretacje, które zostały opublikowane, ale nie mają zastosowania

Następujące standardy i interpretacje zostały wydane przez Radę Międzynarodowych Standardów Rachunkowości lub Komitet ds. Interpretacji Międzynarodowej Sprawozdawczości Finansowej, a nie zostały zatwierdzone przez Komisję Europejską do stosowania:

- **MSSF 9 Instrumenty Finansowe** - wydany w dniu 24 lipca 2014 roku¹, ma zastosowanie dla okresów rocznych rozpoczynających się 1 stycznia 2018 roku lub później.
Wprowadzone zmiany obejmują:
 - wytyczne na temat klasyfikacji oraz wyceny aktywów finansowych,
 - usunięcie kategorii instrumentów finansowych „utrzymywane do terminu wymagalności, dostępne do sprzedaży oraz pożyczki i należności”,
 - sposobu ujęcia zysków i strat z wyceny aktywów finansowych wycenianych w wartości godziwej.
- **MSSF 14 Aktywa i Zobowiązania Regulacyjne** - obowiązuje w odniesieniu do okresów rocznych rozpoczynających się 1 stycznia 2016 r. lub po tej dacie.
- **MSSF 15 Przychody z umów z kontrahentami** - obowiązujący w odniesieniu do okresów sprawozdawczych rozpoczynających się w dniu lub po 1 stycznia 2017 roku,
- **Zmiany do MSR 16 Rzeczowe aktywa trwałe i MSR 41 Rolnictwo; Rośliny produkcyjne** - obowiązujące w odniesieniu do okresów sprawozdawczych rozpoczynających się w dniu lub po 1 stycznia 2016 roku,
- **Zmiany do MSR 16 Rzeczowe aktywa trwałe i MSR 38 Wartości niematerialne** - wyjaśnienia odnośnie dozwolonych do stosowania metod amortyzacji - obowiązujące w odniesieniu do okresów sprawozdawczych rozpoczynających się w dniu lub po 1 stycznia 2016 roku,
- **Zmiany do MSSF 11 Wspólne ustalenia umowne** - ujmowanie udziałów we wspólnych działaniach - obowiązujące w odniesieniu do okresów sprawozdawczych rozpoczynających się w dniu lub po 1 stycznia 2016 roku.
- **Zmiany do MSR 27 Jednostkowe sprawozdania finansowe: Metoda praw własności w jednostkowym sprawozdaniu finansowym** - wydane w dniu 12 sierpnia 2014 roku (mające zastosowanie dla okresów rocznych rozpoczynających się dnia 1 stycznia 2016 roku lub później).
- **Zmiany do MSSF 10 Skonsolidowane sprawozdania finansowe i MSR 28 Inwestycje w jednostkach stowarzyszonych i wspólnych przedsięwzięciach: Transakcje sprzedaży lub wniesienia aktywów pomiędzy inwestorem a jego jednostką stowarzyszoną lub wspólnym przedsięwzięciem**; wydane w dniu 11 września 2014 roku (mające zastosowanie dla okresów rocznych rozpoczynających się dnia 1 stycznia 2016 roku lub później),
- **Zmiany wynikające z przeglądu MSSF cykl 2012 - 2014** wydane w dniu 25 września 2014 roku (mają zastosowanie dla okresów rocznych rozpoczynających się 1 stycznia 2016 roku lub później),
- **Zmiany do MSR 1 Prezentacja sprawozdań finansowych: Inicjatywa dotycząca ujawnień**; wydane 18 grudnia 2014 roku (mające zastosowanie do okresów rocznych rozpoczynających się 1 stycznia 2016 roku),
- **Zmiany do MSSF 10 Skonsolidowane sprawozdania finansowe, MSSF 12 Ujawnianie informacji na temat udziałów w innych jednostkach i MSR 28 Inwestycje w jednostkach stowarzyszonych i wspólnych przedsięwzięciach: Jednostki inwestycyjne: zastosowanie wyjątku od konsolidacji**; wydane 18 grudnia 2014 roku (mające zastosowanie do okresów rocznych rozpoczynających się 1 stycznia 2016 roku).

Grupa nie zdecydowała się na wcześniejsze zastosowanie żadnego ze standardów, interpretacji lub zmian, które nie weszły dotychczas w życie.

Zarząd Jednostki Dominującej nie przewiduje, aby wprowadzenie wymienionych wyżej standardów oraz interpretacji miało istotny wpływ na stosowane przez Grupę zasady (politykę) rachunkowości.

6. Zastosowane kursy walut

Na dzień bilansowy aktywa i zobowiązania zagranicznych jednostek zależnych są przeliczane na walutę prezentacji Grupy po kursie obowiązującym na dzień bilansowy, a ich rachunki zysków i strat są przeliczane po średnim ważonym kursie wymiany za dany okres obrotowy.

Dla potrzeb wyceny bilansowej oraz przeliczenia na złote polskie sprawozdań finansowych zagranicznych jednostek i grup kapitałowych zastosowano następujące kursy walut obcych ustalone na podstawie notowań ogłaszanych przez Narodowy Bank Polski („NBP”):

¹ Dnia 24 lipca 2014 roku Rada Międzynarodowych Standardów Rachunkowości ogłosiła, że MSSF 9 będzie obowiązywał dla okresów rocznych rozpoczynających się dnia 1 stycznia 2018 roku lub później. Jednakże nie jest znana data wejścia w życie dla jednostek z UE.

Średnie kursy wymiany złotego ustalane przez NBP na dzień⁽¹⁾ ⁽²⁾

	31 marca 2015	31 grudnia 2014
AZN	3,5603	4,4711
KZT	0,0204	0,0192
UAH	0,1623	0,2246
CZK	0,1486	0,1537
RUB	0,0661	0,0602

(1) Tabela kursów średnich NBP obowiązująca na dzień 31 marca 2015 roku.

(2) Tabela kursów średnich NBP obowiązująca na dzień 31 grudnia 2014 roku.

Średni kurs wymiany złotego ustalane przez NBP za okres sprawozdawczy⁽¹⁾ ⁽²⁾

	01.01 -31.03.2015	01.01 -31.03.2014
AZN	3,9381	3,8910
KZT	0,0201	0,0176
UAH	0,1700	0,3080
CZK	0,1502	0,1527
RUB	0,0600	0,0860

(1) Według kursu stanowiącego średnią arytmetyczną średnich kursów ustalonych przez NBP na ostatni dzień każdego zakończonego miesiąca okresu od 1 stycznia 2015 roku do 31 marca 2015 roku.

(2) Według kursu stanowiącego średnią arytmetyczną średnich kursów ustalonych przez NBP na ostatni dzień każdego zakończonego miesiąca okresu od 1 stycznia 2014 roku do 31 marca 2014 roku.

7. Zmiana danych prezentowanych we wcześniejszych okresach sprawozdawczych, zmiana zasad rachunkowości oraz korekty błędów

Niniejsze śródroczne skrócone skonsolidowane sprawozdanie finansowe sporządzono stosując jednolite zasady rachunkowości w odniesieniu do podobnych transakcji oraz innych zdarzeń następujących w zbliżonych okolicznościach przy zastosowaniu tych samych zasad rachunkowości i metod obliczeniowych, co w ostatnim rocznym sprawozdaniu finansowym.

Przyjęcie nowych standardów (opisanych powyżej) nie spowodowało znaczących zmian w polityce rachunkowości Grupy ani w prezentacji danych w sprawozdaniach finansowych.

Korekty błędów nie miały miejsca w prezentowanych okresach.

8. Zwięzły opis istotnych dokonań lub niepowodzeń Grupy Kapitałowej w okresie, którego dotyczy raport, wraz z wykazem najważniejszych zdarzeń dotyczących Grupy Kapitałowej

W 1 kwartale 2015 roku Grupa APS Energia zanotowała 13,4 mln PLN przychodów ze sprzedaży, które okazały się wyższe o 7% od okresu porównywalnego w 2014 roku. Znaczny wpływ na osiągnięty rezultat miała sezonowość i charakterystyka działalności branży, w której działa Grupa APS Energia. Historycznie 1 kwartał jest stosunkowo słabszy w stosunku do pozostałych okresów, co wynika przede wszystkim z procesu kontraktacji i zatwierdzania budżetów na początku roku. W ostatnich latach (2013-2014) wartość przychodów uzyskana w 1 kwartale stanowiła 13 -14% wyniku za cały rok.

W związku z rozbudową organizacji, w ramach przyjętej strategii do 2020 roku, i znaczącym zwiększeniem zatrudnienia, głównie na poziomie zasobów produkcyjnych i inżynierskich, jak również przygotowaniem spółki rosyjskiej do prowadzenia działalności montażowej, Grupa zanotowała skonsolidowaną stratę EBITDA (-0,8) mln PLN oraz stratę netto (-1,1) mln PLN.

Uchwała w sprawie wyrażenia zgody na udzielenie poręczenia

W dniu 27 stycznia 2015 r. Rada Nadzorcza APS Energia SA podjęła uchwałę nr 1/2015 w sprawie wyrażenia zgody na udzielenie poręczenia przez APS Energia SA za zobowiązania spółki zależnej ENAP SA oraz uchwałę nr 2/2015 w sprawie wyrażenia zgody na zlecenie udzielenia gwarancji bankowej.

Poręczenie za zobowiązania wynika z umowy konsorcjum zawartej przez ENAP SA z ALSTOM Power Sp. z o.o. w celu uczestnictwa w projekcie budowy nowych bloków energetycznych nr 5 i 6 w Elektrowni Opole, jako podwykonawca spółki Polimex Projekt Opole Sp. z o.o., z zastrzeżeniem, że wartość poręczanych zobowiązań nie może przekroczyć kwoty 90 mln zł, a okres obowiązywania poręczenia nie będzie dłuższy niż do 31 grudnia 2021 r.

Uchwała nr 2/2015 dotyczy gwarancji bankowej dobrego wykonania umowy zabezpieczającej zobowiązania spółki ENAP SA wobec spółki Polimex Projekt Opole Sp. z o.o., związanej z uczestnictwem ENAP SA w projekcie budowy bloków energetycznych w Elektrowni Opole, z zastrzeżeniem, że gwarancja nie może przekroczyć kwoty 9 mln zł.

Korekta prognozy finansowej dla Grupy APS Energia w 2014 r.

W dniu 11 lutego 2015 roku Zarząd APS Energia SA przekazał do publicznej wiadomości korektę prognozy wyników finansowych, zamieszczonej w Dokumencie Informacyjnym Emitenta z dnia 2 sierpnia 2013 r.

Zmiana terminu przeprowadzenia emisji akcji serii E

W dniu 16 lutego 2015 r. Zarząd Spółki APS Energia SA podjął decyzję o zmianie terminu przeprowadzenia emisji akcji serii E w drodze oferty publicznej i przeniesienia notowań akcji z rynku NewConnect na rynek główny GPW.

Pierwotnie plany zakładały przejście na rynek główny GPW w I kwartale 2015 r., jednak w związku z niesatysfakcjonującym obecnie kursem akcji Spółki oraz w obliczu możliwości uzyskania dalszej poprawy wyników finansowych w 2015 r. Zarząd Emitenta zamierza wystąpić z wnioskiem o czasowe zawieszenie postępowania prospektowego przed KNF.

Zawieszenie postępowania prospektowego przed KNF będzie wyłącznie czasowe, a Zarząd Emitenta ocenia iż oferta publiczna akcji serii E będzie mogła być przeprowadzona w czerwcu 2015 r. Dzięki temu przed rozpoczęciem oferty publicznej inwestorzy będą mieli możliwość zapoznania się zarówno ze zaudytowanymi sprawozdaniami finansowymi Grupy APS Energia S.A. za rok 2014, jak też perspektywami dalszego rozwoju Grupy APS Energia w 2015 r. i kolejnych latach.

Zawarcie umowy przez ENAP SA

W dniu 12 marca 2015 r. ENAP SA, spółka zależna Emitenta, zawarła umowę z Mitsubishi Hitachi Power System Limited. Przedmiotem umowy jest dostawa i montaż transformatorów i rozdzielnic kontenerowych oraz montaż aparatury kontrolnopomiarowej i automatyki oraz wykonanie instalacji elektrycznych dla instalacji „Odazotowanie spalin na kotłach Bl. 1 i 2 w ENEA Wytwarzanie Sp. z o.o. w Koźlenicach”.

Wartość zawartej umowy wynosi 6,65 mln zł netto. Zgodnie z umową termin zakończenia realizacji prac ww. inwestycji został ustalony na marzec 2016 r.

9. Sezonowość i cykliczność działalności w okresie śródrocznym

Historycznie Grupa APS Energia notowała najniższe przychody ze sprzedaży i wyniki w danym roku z reguły w pierwszym jego kwartale. Zwykle najwyższą sprzedaż kwartalną w danym roku notowano w ostatnim kwartale. Wstrzymywane na początku roku zlecenia klientów z niezamkniętymi jeszcze budżetami remontowo-inwestycyjnymi powodowały najczęściej nasilenie sprzedaży w drugiej połowie roku, zwłaszcza na rynku krajowym. Zwiększanie udziału eksportu w sprzedaży Grupy i jego dywersyfikacja geograficzna, a także wzrost liczby kontraktów długoterminowych stopniowo ograniczają nasilenie zjawiska sezonowości sprzedaży.

Cykl działalności Grupy jest dość rozciągnięty w czasie – od zdobycia zamówienia do sprzedaży mija do kilkunastu miesięcy. Należy stwierdzić, iż w pierwszym kwartale 2015 roku nie zanotowano w tym zakresie zmian, mogących istotnie wpływać na planowane wyniki całego roku.

10. Opis czynników, zdarzeń i pozycji mających znaczący wpływ na aktywa, zobowiązania, kapitał, wynik finansowy netto lub przepływy środków pieniężnych, które są nietypowe ze względu na ich rodzaj, wielkość, wywierany wpływ lub częstotliwość

W okresie sprawozdawczym Grupa Kapitałowa nie odnotowała szczególnych zdarzeń o nietypowym charakterze w działalności operacyjnej Grupy ze względu na ich rodzaj i wielkość, które miałyby wpływ na jej wyniki finansowe i sytuację.

11. Zmiany wartości szacunkowych kwot, które były prezentowane w poprzednich okresach śródrocznych bieżącego roku obrotowego, lub zmiany wartości szacunkowych prezentowane w poprzednich latach obrotowych, jeśli wywierają one istotny wpływ na bieżący okres śródroczny

W procesie stosowania polityki rachunkowości wobec zagadnień podanych poniżej, największe znaczenie, oprócz szacunków księgowych, miał profesjonalny osąd kierownictwa, który wpływa na wielkości wykazywane w śródrocznym skróconym skonsolidowanym sprawozdaniu finansowym w tym, w dodatkowych notach objaśniających. Założenia tych szacunków opierają się na najlepszej wiedzy Zarządu odnośnie do bieżących i przyszłych działań i zdarzeń w poszczególnych obszarach. W niektórych istotnych kwestiach Zarząd opiera się na opiniach niezależnych ekspertów.

W okresach objętych śródrocznym skróconym skonsolidowanym sprawozdaniem finansowym nie miały miejsca zmiany metodologii dokonywania istotnych szacunków. Zmiany szacunków wynikały ze zdarzeń, jakie miały miejsce w okresach sprawozdawczych.

Podstawowe założenia, które są znaczące dla skonsolidowanego sprawozdania finansowego Grupy Kapitałowej zostały zaprezentowane poniżej.

Okres użytkowania środków trwałych

Wysokość stawek oraz odpisów amortyzacyjnych jest ustalana na podstawie przewidywanego okresu ekonomicznej użyteczności danego składnika rzeczowych aktywów trwałych oraz szacunków dotyczących wartości rezydualnej rzeczowych aktywów trwałych.

Grupa corocznie dokonuje weryfikacji przyjętych okresów ekonomicznej użyteczności na podstawie bieżących szacunków.

Odpisy aktualizujące wartość należności i innych składników aktywów

Na dzień sprawozdawczy jednostki wchodzące w skład Grupy oceniają, czy istnieją obiektywne przesłanki utraty wartości składnika należności, grupy należności lub innego składnika aktywów. Jeżeli wartość bieżąca składnika aktywów jest niższa od jego wartości księgowej, Grupa dokonuje odpisu aktualizującego do poziomu bieżącej wartości przyszłych przepływów pieniężnych. Zmiana stanu odpisów aktualizujących wartość należności i innych składników aktywów została zaprezentowana w nocie 7.

Rezerwy

Rezerwy na świadczenia pracownicze (rezerwa na odprawy emerytalne i rentowe) zostały oszacowane na podstawie metod aktuarialnych. Grupa wypłaca pracownikom przechodzącym na emerytury kwoty odpraw emerytalnych w wysokości określonej przez Kodeks pracy. W związku z tym Grupa na podstawie wyceny dokonanej przez profesjonalną firmę aktuarialną tworzy rezerwę na wartość bieżącą zobowiązania z tytułu odpraw emerytalnych.

Grupa tworzy rezerwę na koszty przewidywanych napraw gwarancyjnych oraz zwrotów produktów sprzedanych w ciągu ostatnich 7 lat obrotowych w oparciu o poziom napraw gwarancyjnych oraz zwrotów odnotowanych w latach ubiegłych. Przewiduje się, że większość tych kosztów zostanie poniesiona w dwóch kolejnych latach, a ich całość w ciągu 3 lat od dnia bilansowego. Założenia zastosowane do obliczenia rezerwy na naprawy gwarancyjne i zwroty oparte zostały na bieżących poziomach sprzedaży i aktualnych dostępnych informacjach na temat zwrotów w 3 letnim okresie gwarancyjnym na wszystkie sprzedane produkty.

Pozostałe rezerwy zostały wycenione zgodnie z najbardziej właściwym szacunkiem nakładów niezbędnych do wypełnienia obecnego obowiązku.

Płatności w formie akcji własnych (program opcji menadżerskich)

W wycenie programu wykorzystano model Blacka-Scholesa. Model wybrano ze względu na jego powszechne stosowanie w wycenie opcji i relatywną prostotę. Program nie zawiera elementów wymagających zastosowania bardziej rozbudowanych modeli. Wybrany model uwzględnia główne czynniki wpływające na koszt ujmowany przez Grupę:

- przewidywany kurs akcji w momencie realizacji opcji (w oparciu o kursy historyczne i ich zmienność),
- okres nabywania uprawnień do opcji,
- termin i warunki realizacji opcji,
- stopę wolną od ryzyka.

Wyceniając program przyjęto, że wszystkie warunki przydziału opcji zostaną spełnione oraz że wszyscy uprawnieni obejmą przyznane opcje, a następnie je zrealizują tj. wykupią odpowiadające im akcje w pierwszym dniu po zakończeniu okresu nabywania uprawnień.

Aktywa i zobowiązania z tytułu odroczonego podatku dochodowego

Aktywa i rezerwy z tytułu podatku odroczonego są wyceniane przy zastosowaniu stawek podatkowych, które będą stosowane na moment zrealizowania składnika aktywów i pasywów, przyjmując za podstawę przepisy podatkowe, które obowiązywały na dzień sprawozdawczy. Grupa rozpoznaje składnik aktywów z tytułu podatku odroczonego, bazując na założeniu, że w przyszłości zostanie osiągnięty zysk podatkowy pozwalający na jego wykorzystanie. Pogorszenie uzyskiwanych wyników podatkowych w przyszłości mogłoby spowodować, że założenie to stałoby się nieuzasadnione.

12. Dłużne i kapitałowe papiery wartościowe - emisje, wykup i spłaty

W okresach objętych śródrocznym skróconym skonsolidowanym sprawozdaniem finansowym nie miała miejsca emisja, wykup i spłata dłużnych papierów wartościowych.

13. Dywidendy wypłacone, zaproponowane lub uchwalone do dnia zatwierdzenia sprawozdania finansowego

W dniu 30 kwietnia 2015 roku podjął uchwałę o rekomendowaniu Zwyczajnemu Walnemu Zgromadzeniu przeznaczenia wypracowanego zysku za 2014 rok w kwocie 5 198 tys. zł:

a) w kwocie 4 154 tys. na zwiększenie kapitału zapasowego Spółki,

b) w kwocie 1 044 tys. zł na wypłatę dywidendy dla akcjonariuszy, to jest 0,04 zł na jedną akcję.

Dzień dywidendy został ustalony na 15 czerwca 2015 r., natomiast termin wypłaty dywidendy na 29 czerwca 2015 r.

Powyższa propozycja została przedłożona Radzie Nadzorczej i uzyskała pozytywną opinię. Ostateczną decyzję dotyczącą podziału zysku za rok obrotowy 2014 podejmie Zwyczajne Walne Zgromadzenie APS Energia S.A., które zostało zwołane na dzień 27 maja 2015 r.

Akcje Spółki nie są uprzywilejowane co do dywidendy.

14. Segmenty operacyjne

Segmenty operacyjne zostały wyłonione w oparciu o rachunkowość zarządczą prowadzoną przez Spółkę, na podstawie której kierownictwo podejmuje strategiczne decyzje. Zasady rachunkowości zastosowane w segmentach operacyjnych są spójne z polityką rachunkowości Grupy. Transakcje z podmiotami zewnętrznymi i transakcje między segmentami realizowane są na warunkach rynkowych.

Dla celów zarządczych Grupa została podzielona w oparciu o wytwarzane produkty i świadczone usługi na następujące segmenty:

- **systemy zasilania**, w tym: systemy zasilania awaryjnego odbiorników stała i zmiennoprądowych, prostowniki, zasilacze buforowe, falowniki, przemienniki częstotliwości, filtry aktywne, systemy nadzoru układów zasilania, a także ogniwa paliwowe i inne urządzenia wchodzące w skład systemów zasilania,
- **usługi dla energetyki przemysłowej**, w tym: opracowanie koncepcji automatyzacji procesów technologicznych, opracowanie dokumentacji projektowej wykonawczej, kompletację urządzeń aparatury obiektowej oraz sterującej, wykonanie prefabrykatów montażowych, realizację dostaw aparatury kontrolno-pomiarowej na obiekty, demontaże i montaż obiektowej aparatury obiektowej, tras kablowych oraz systemów sterowania, stacji operatorskich i UPSów wraz z podłączeniem i sprawdzeniem, wykonanie instalacji zasilania i napięcia gwarantowanego, wykonanie prac pomiarowo-regulacyjnych, rozruch mechaniczny i technologiczny w zakresie wykonanych instalacji wraz ze szkoleniem obsługi, opracowanie dokumentacji powykonawczej oraz kompleksowe usługi: projektowanie, montaż, instalacja, uruchomienie, serwis gwarancyjny i pogwarancyjny urządzeń zasilających produkcji własnej,
- **pozostałe segmenty**, prowadzenie szkoleń i doradztwa w zakresie systemów zasilania dla przemysłu oraz jednostek naukowych, organizacja seminariów naukowo-technicznych.

Nie wystąpiły różnice w poniższej prezentacji danych finansowych w układzie segmentów a polityką rachunkowości Grupy. Zarząd nie analizuje wartości łącznych aktywów i zobowiązań dla poszczególnych segmentów. Zarząd Spółki dominującej analizuje wyniki segmentów operacyjnych na poziomie zysku/(straty) brutto ze sprzedaży.

Informacje o poszczególnych segmentach operacyjnych występujących w okresie od 1 stycznia do 31 marca 2015 r. (niebadane)

Rodzaj asortymentu	Działalność kontynuowana				Ogółem
	Usługi dla energetyki		Działalność zaniechana	Pozostałe nieprzyzpisane	
	Systemy zasilania	Pozostałe segmenty przemysłowej			
Przychody z poszczególnych segmentów w tym:	7 747	3 694	1 931	138	13 510
- przychody uzyskiwane od zewnętrznych klientów	7 747	3 694	1 931	138	13 510
- przychody uzyskiwane z tytułu transakcji z innymi segmentami operacyjnymi tej samej jednostki	-	-	-	-	-
Koszty bezpośrednio związane z uzyskaniem przychodów z poszczególnych segmentów	5 360	3 309	1 933	4 062	14 664
Pozostałe koszty operacyjne	-	-	-	142	142
Zysk/ (strata) segmentu	2 387	385	-2	-4 066	-1 296

Informacje o poszczególnych segmentach operacyjnych występujących w okresie od 1 stycznia do 31 marca 2014 r. (niebadane)

Rodzaj asortymentu	Działalność kontynuowana				Ogółem
	Usługi dla energetyki		Działalność zaniechana	Pozostałe nieprzyzpisane	
	Systemy zasilania	Pozostałe segmenty przemysłowej			
Przychody z poszczególnych segmentów	7 459	1 506	3 587	87	12 639
- przychody uzyskiwane od zewnętrznych klientów	7 459	1 506	3 587	87	12 639
- przychody uzyskiwane z tytułu transakcji z innymi segmentami operacyjnymi tej samej jednostki	-	-	-	-	-
Koszty bezpośrednio związane z uzyskaniem przychodów z poszczególnych segmentów	4 158	1 848	3 414	3 793	13 213
Pozostałe koszty operacyjne	-	-	-	165	165
Zysk/ (strata) segmentu	3 301	-342	173	-3 871	-739

Informacje geograficzne

Segmenty geograficzne za okres od 1 stycznia do 31 marca 2015 r. (niebadane)

Segmenty	Łącznie pozostałe kraje						
	Polska	Europa UE	Europa poza UE	Azja	Afryka	Australia	
Sprzedaż klientom zewnętrznym	7 727	813	4 616	216	-	-	

Segmenty geograficzne za okres od 1 stycznia do 31 marca 2014 r. (niebadane)

Segmenty	Łącznie pozostałe kraje						
	Polska	Europa UE	Europa poza UE	Azja	Afryka	Australia	
Sprzedaż klientom zewnętrznym	3 418	2 029	5 630	1 475	-	-	

15. Istotne zdarzenia i transakcje

Nota 1. PRZYCHODY ZE SPRZEDAŻY

	01.01-31.03.2015 (niebadane)	01.01-31.03.2014 (niebadane)
Przychody ze sprzedaży produktów	7 747	7 459
Przychody ze sprzedaży usług	3 778	1 688
Przychody ze sprzedaży towarów i materiałów	1 847	3 405
Suma przychodów ze sprzedaży	13 372	12 552
Pozostałe przychody operacyjne	138	87
Przychody finansowe	315	90
Suma przychodów ogółem	13 825	12 729

Przychody z działalności zaniechanej nie wystąpiły.

Nota 2. KOSZTY DZIAŁALNOŚCI OPERACYJNEJ

KOSZTY WEDŁUG RODZAJU	01.01-31.03.2015 (niebadane)	01.01-31.03.2014 (niebadane)
Amortyzacja	504	489
Zużycie materiałów i energii	5 522	4 432
Usługi obce	996	624
Podatki i opłaty	112	103
Wynagrodzenia	4 965	4 157
Ubezpieczenia społeczne i inne świadczenia	1 238	943
Pozostałe koszty rodzajowe	2 723	2 142
Rezerwy gwarancyjne	-	-
Koszty według rodzajów ogółem, w tym:	16 060	12 890
Zmiana stanu produktów	-3 140	-2 877
Koszt wytworzenia produktów na własne potrzeby jednostki (wielkość ujemna)	-101	1
Koszty sprzedaży (wielkość ujemna)	-1 306	-1 337
Koszty ogólnego zarządu (wielkość ujemna)	-2 756	-2 456
Koszt wytworzenia sprzedanych produktów i usług	8 757	6 221

Nota 3. POZOSTAŁE PRZYCHODY I KOSZTY OPERACYJNE

POZOSTAŁE PRZYCHODY OPERACYJNE	01.01-31.03.2015 (niebadane)	01.01-31.03.2014 (niebadane)
Zysk ze zbycia niefinansowych aktywów trwałych	-	-
Rozwiązanie rezerw	-	-
Rozwiązanie odpisów aktualizujących wartość składników aktywów	-	-
Uzyskane kary, grzywny i odszkodowania	-	-
Dotacje rządowe	65	64
Sprzedaż licencji	-	-
Pozostałe	73	23
RAZEM	138	87

POZOSTAŁE KOSZTY OPERACYJNE	01.01-31.03.2015 (niebadane)	01.01-31.03.2014 (niebadane)
Strata ze zbycia niefinansowych aktywów trwałych	-	-
Zawiązanie rezerw	-	-
Darowizny	-	-
Aktualizacja wartości aktywów niefinansowych	65	120
Pozostałe	77	45
RAZEM	142	165

UTWORZENIE ODPISÓW AKTUALIZUJĄCYCH WARTOŚĆ	01.01-31.03.2015 (niebadane)	01.01-31.03.2014 (niebadane)
Należności	65	120
Wartość firmy	-	-
Rzeczowe aktywa trwałe	-	-
RAZEM	65	120

Nota 4. PRZYCHODY I KOSZTY FINANSOWE

PRZYCHODY FINANSOWE	01.01-31.03.2015 (niebadane)	01.01-31.03.2014 (niebadane)
Przychody z tytułu odsetek	43	63
Zysk ze zbycia akcji, udziałów i innych papierów wartościowych	-	-
Zysk netto ze zbycia aktywów i zobowiązań finansowych wycenionych w wartości godziwej przez wynik finansowy	1	14
Zysk netto ze zbycia aktywów finansowych dostępnych do sprzedaży	-	-
Dywidendy otrzymane	-	-
Rozwiązanie odpisów aktualizujących	-	-
Nadwyżka dodatnich różnic kursowych	182	-
Wycena instrumentów pochodnych	89	12
Pozostałe	-	1
RAZEM	315	90

KOSZTY FINANSOWE	01.01-31.03.2015 (niebadane)	01.01-31.03.2014 (niebadane)
Koszty z tytułu odsetek	144	142
Nadwyżka ujemnych różnic kursowych	-	356
Straty netto ze zbycia aktywów i zobowiązań finansowych wycenionych	-	-

w wartości godziwej przez wynik finansowy		
Straty netto ze zbycia aktywów finansowych dostępnych do sprzedaży	-	-
Wycena instrumentów pochodnych	-	-
Odpisy aktualizujące wartość odsetek	-	-
Aktualizacja wartość inwestycji	-	-
Pozostałe	10	31
RAZEM	154	529

Nota 5. PODATEK DOCHODOWY I ODROZCZONY PODATEK DOCHODOWY

PODATEK DOCHODOWY WYKAZANY W RZIS	01.01-31.03.2015 (niebadane)	01.01-31.03.2014 (niebadane)
Bieżący podatek dochodowy	107	122
Bieżące obciążenie z tytułu podatku dochodowego	107	122
Korekty dotyczące bieżącego podatku dochodowego z lat ubiegłych	-	-
Odroczonego podatku dochodowego	-134	-151
Związany z powstaniem i odwróceniem się różnic przejściowych	-134	-151
Związany z obniżeniem stawek podatku dochodowego	-	-
Obciążenie podatkowe wykazane w skonsolidowanym rachunku zysków i strat	-27	-29

BIEŻĄCY PODATEK DOCHODOWY	01.01-31.03.2015 (niebadane)	01.01-31.03.2014 (niebadane)
Zysk przed opodatkowaniem	-1 135	-1 178
Przychody wyłączone z opodatkowania	3	165
Koszty lat ubiegłych zmniejszające podstawę opodatkowania	-	-
Koszty niebędące kosztami uzyskania przychodów	1 708	1 950
Przychody lat ubiegłych zwiększające podstawę do opodatkowania	-	-
Dochód do opodatkowania	570	607
Odliczenia od dochodu - darowizna, strata	-	-
Podstawa opodatkowania	570	607
Podatek dochodowy przy zastosowaniu stawek obowiązujących w krajach pochodzenia Spółek Grupy	107	122
Efektywna stawka podatku (udział podatku dochodowego w zysku przed opodatkowaniem)	-	-

Część bieżąca podatku dochodowego ustalona została według stawek lokalnych jurysdykcji podatkowych.

AKTYWA Z TYTUŁU ODROZCZONEGO PODATKU DOCHODOWEGO	01.01-31.03.2015 (niebadane)	01.01-31.12.2014 (badane)
Aktywa z tytułu podatku odroczonego na początek okresu:	1 086	851
Zwiększenia w ciągu okresu, w tym:	1 163	1 013
Rezerwa na nagrody jubileuszowe i odprawy emerytalne	28	36
Rezerwa na pozostałe świadczenia pracownicze	-	3
Rezerwa na niewykorzystane urlopy	51	59
Rezerwy na naprawy gwarancyjne	223	200
Pozostałe rezerwy	10	110
Pozostałe aktywa	150	7
Naliczone odsetki od pożyczek	-	-
Dyskonto należności długoterminowych	-	1
Ujemne różnice kursowe	-	11

Wynagrodzenia i ubezpieczenia społeczne płatne w następnych okresach	64	92
Odpisy aktualizujące zapasy i kontrakty budowlane	571	428
Odpisy aktualizujące należności	66	66
Zmniejszenia w ciągu okresu, w tym:	631	777
Rezerwa na nagrody jubileuszowe i odprawy emerytalne	28	17
Rezerwa na pozostałe świadczenia pracownicze	-	14
Rezerwa na niewykorzystane urlopy	50	40
Rezerwy na naprawy gwarancyjne	231	154
Pozostałe rezerwy	10	199
Pozostałe aktywa	-	127
Naliczone odsetki od pożyczek	-	15
Dyskonto należności długoterminowych	-	1
Ujemne różnice kursowe	11	12
Wynagrodzenia i ubezpieczenia społeczne płatne w następnych okresach	64	24
Odpisy aktualizujące zapasy i kontrakty budowlane	171	143
Odpisy aktualizujące należności	66	31
Różnice kursowe z przeliczenia	-2	-1
Aktywa brutto z tytułu podatku odroczonego na koniec okresu:	1 616	1 086

REZERWA Z TYTUŁU ODROZONEGO PODATKU DOCHODOWEGO	01.01-31.03.2015 (niebadane)	01.01-31.12.2014 (badane)
Rezerwa z tytułu podatku odroczonego na początek okresu:	516	426
Zwiększenia w ciągu okresu, w tym:	561	461
Różnica okresu amortyzacji	136	152
Przeszacowanie środków trwałych do wartości godziwej (zakładany koszt)	-	-
Pozostałe aktywa	9	9
Dodatnie różnice kursowe	10	10
Niezafakturowane należności z usług budowlanych	406	290
Zmniejszenia w ciągu okresu, w tym:	164	368
Różnica okresu amortyzacji	134	124
Przeszacowanie środków trwałych do wartości godziwej (zakładany koszt)	-	29
Pozostałe aktywa	10	5
Dodatnie różnice kursowe	10	12
Niezafakturowane należności z usług budowlanych	10	198
Różnice kursowe z przeliczenia	-	-3
Rezerwa brutto z tytułu podatku odroczonego na koniec okresu:	913	516

Aktywa/Rezerwa netto z tytułu podatku odroczonego

	31.03.2015 (niebadane)	31.12.2014 (badane)
Aktywo z tytułu podatku odroczonego	1 616	1 086
Rezerwa z tytułu podatku odroczonego – działalność kontynuowana	913	516
Aktywa/Rezerwa netto z tytułu podatku odroczonego	703	570

Nota 6. ZYSK PRZYPADAJĄCY NA JEDNĄ AKCJĘ

Wyliczenie zysku na jedną akcję zostało oparte na następujących informacjach (działalność kontynuowana i zaniechana):

	01.01-31.03.2015 (niebadane)	01.01-31.03.2014 (niebadane)
Zysk netto z działalności kontynuowanej	-1 108	-1 149
Strata na działalności zaniechanej	-	-
Zysk/strata netto przypadający na akcjonariuszy jednostki dominującej wykazany dla potrzeb wyliczenia wartości podstawowego zysku przypadającego na jedną akcję	-1 108	-1 149
Efekt rozwodnienia:		
- odsetki od umarzalnych akcji uprzywilejowanych zamiennych na akcje zwykłe	-	-
- odsetki od obligacji zamiennych na akcje	-	-
Zysk/strata netto przypadający na akcjonariuszy jednostki dominującej wykazany dla potrzeb wyliczenia wartości rozwodnionego zysku przypadającego na jedną akcję	-1 108	-1 149

Liczba wyemitowanych akcji

	01.01-31.03.2015 (niebadane)	01.01-31.03.2014 (niebadane)
Średnia ważona liczba akcji przypadających na akcjonariuszy jednostki dominującej wykazana dla potrzeb wyliczenia wartości podstawowego zysku na jedną akcję w szt.	26 117 280	25 983 700
Efekt rozwodnienia liczby akcji zwykłych	-	-
- warranty na akcje	-	-
Średnia ważona liczba akcji zwykłych przypadających na akcjonariuszy jednostki dominującej wykazana dla potrzeb wyliczenia wartości rozwodnionego zysku na jedną akcję w szt.	26 117 280	25 983 700

Zysk (strata) na jedną akcję	01.01-31.03.2015 (niebadane)	01.01-31.03.2014 (niebadane)
Zysk (strata) netto na jedną akcję (w zł)		
Podstawowy za okres obrotowy	-0,04	-0,04
Rozwodniony za okres obrotowy	-0,04	-0,04

Nota 7. ODPISY AKTUALIZUJĄCE

	Rzeczowe aktywa trwałe	Wartości niematerialne	Zapasy	Należności	Razem
Stan na dzień 01.01.2015 r.	-	-	1 016	1 106	2 122
Zwiększenia w tym:					
- utworzenie odpisów aktualizujących ujętych jako koszt w okresie	-	-	-	65	65
- przemieszczenia	-	-	-	65	65
- inne	-	-	-	-	-
Zmniejszenia w tym:					
- odwrócenie odpisów aktualizujących ujęte jako zmniejszenie kosztów okresu	-	-	-	-	-
- wykorzystanie odpisów	-	-	-	-	-
- przemieszczenia	-	-	-	-	-
różnice kursowe z przeliczenia				79	79

Stan na dzień 31.03.2015 r. (niebadane)	-	-	1 016	1 250	2 266
Stan na dzień 01.01.2014 r.	-	-	934	495	1 429
Zwiększenia w tym:	-	-	-	120	120
- utworzenie	-	-	-	120	120
- przemieszczenia	-	-	-	-	-
- inne	-	-	-	-	-
Zmniejszenia w tym:	-	-	-	-	-
- rozwiązanie	-	-	-	-	-
- wykorzystanie	-	-	-	-	-
- przemieszczenia	-	-	-	-	-
- inne	-	-	-	-	-
różnice kursowe z przeliczenia	-	-	-	-25	-25
Stan na dzień 31.03.2014 r. (niebadane)	-	-	934	590	1 524

Nota 8. RZECZOWE AKTYWA TRWAŁE

Informacje o istotnych transakcjach nabycia i sprzedaży rzeczowych aktywów trwałych

W bieżącym okresie sprawozdawczym jednostki Grupy nie zawarły istotnych transakcji nabycia lub sprzedaży rzeczowych aktywów trwałych.

Informacje o istotnym zobowiązaniu z tytułu dokonania zakupu rzeczowych aktywów trwałych

Na dzień 31 marca 2015 roku jednostki Grupy nie posiadały istotnych zobowiązań z tytułu zakupu rzeczowych aktywów trwałych.

Nota 9. ZAPASY

	31.03.2015 (niebadane)	31.12.2014 (badane)
Materiały na potrzeby produkcji	3 394	3 290
Półprodukty i produkcja w toku	2 883	1 542
Produkty gotowe	913	646
Towary	381	370
Zapasy ogółem, w tym:	7 571	5 848
- wartość bilansowa zapasów stanowiących zabezpieczenie zobowiązań	3 600	3 600

Zmiany stanu odpisów aktualizujących zapasy

	Odpisy aktualizujące materiały	Odpisy aktualizujące półprodukty i produkcję w toku	Odpisy aktualizujące produkty gotowe	Odpisy aktualizujące towary	Razem odpisy aktualizujące zapasy
Stan na dzień 01.01.2015 r.	771	53	117	75	1 016
Zwiększenia w tym:	-	-	-	-	-
- utworzenie odpisów aktualizujących ujętych jak koszt w okresie	-	-	-	-	-
- przemieszczenia	-	-	-	-	-
- inne	-	-	-	-	-
Zmniejszenia w tym:	-	-	-	-	-
- odwrócenie odpisów aktualizujących ujęte jako zmniejszenie kosztów okresu	-	-	-	-	-

- wykorzystanie odpisów	-	-	-	-	-
- przemieszczenia	-	-	-	-	-
- różnice kursowe z przeliczenia	-	-	-	-	-
Stan na dzień 31.03.2015 r. (niebadane)	771	53	117	75	1 016
Stan na dzień 01.01.2014 r.	682	52	200	-	934
Zwiększenia w tym:	91	1	8	75	175
- utworzenie odpisów aktualizujących ujętych jak koszt w okresie	91	1	8	75	175
- przemieszczenia	-	-	-	-	-
- inne	-	-	-	-	-
Zmniejszenia w tym:	2	0	91	0	93
- odwrócenie odpisów aktualizujących ujęte jako zmniejszenie kosztów okresu	2	0	91	0	93
- wykorzystanie odpisów	-	-	-	-	-
- przemieszczenia	-	-	-	-	-
- różnice kursowe z przeliczenia	-	-	-	-	-
Stan na dzień 31.12.2014 r. (badane)	771	53	117	75	1 016

Nota 10. POZOSTAŁE NALEŻNOŚCI

	31.03.2015 (niebadane)	31.12.2014 (badane)
Pozostałe należności, w tym:	1 112	1 051
- z tytułu podatków, z wyjątkiem podatku dochodowego od osób prawnych	733	911
- z tytułu ceł	122	26
- z tytułu ubezpieczeń	-	5
- inne	257	109
Odpisy aktualizujące wartość należności pozostałych	-	-
Pozostałe należności brutto	1 112	1 051

Nota 11. ROZLICZENIA MIĘDZYOKRESOWE

	31.03.2015 (niebadane)	31.12.2014 (badane)
Opłacone z góry ubezpieczenia majątkowe i osobowe	58	89
Gwarancje ubezpieczeniowe	-	-
Koszty przyszłych okresów	27	21
Koszty GPW	635	615
Prenumerata czasopism	3	4
Koszty finansowe przyszłych okresów	-	-
Aktywa z tyt. niezakończonych umów długoterminowych	3 114	1 645
Pozostałe rozliczenia międzyokresowe	119	16
Czynne rozliczenia międzyokresowe kosztów	3 956	2 390

Nota 12. KAPITAŁ ZAKŁADOWY

Kapitał zakładowy – struktura na dzień 31 marca 2015 r.

Seria/emisja rodzaj akcji	Rodzaj uprzywilejow ania akcji	Rodzaj ograniczenia praw do akcji	Liczba akcji w szt.	Wartość jednostkowa w PLN	Wartość serii / emisji wg wartości nominalnej w PLN	Sposób pokrycia kapitału	Data rejestracji
A / Akcje na okaziciela	zwykłe	-	19 608 000	0,20	3 921 600	gotówka i aport	18.01.2010
B / Akcje na okaziciela	zwykłe	-	4 902 000	0,20	980 400	gotówka	18.01.2010
D / Akcje na okaziciela	zwykłe	-	1 400 000	0,20	280 000	gotówka	25.05.2013
C1 / Akcje na okaziciela	zwykłe	-	207 280	0,20	41 456	gotówka	27.02.2014
Suma	-	-	26 117 280	-	5 223 456	-	-

Kapitał zakładowy – struktura cd.

Akcjonariusz	Liczba akcji	% kapitału akcyjnego	Liczba głosów	% głosów
Piotr Szewczyk	7 890 114	30,2%	7 890 114	30,2%
Paweł Szumowski	7 890 114	30,2%	7 890 114	30,2%
Antoni Dmowski	7 889 772	30,2%	7 889 772	30,2%
Pozostali	2 447 280	9,4%	2 447 280	9,4%
Razem	26 117 280	100%	26 117 280	100%

Zmiana stanu kapitału zakładowego

	31.03.2015 (niebadane)	31.12.2014 (badane)
Kapitał zakładowy na początek okresu	5 223	5 182
Zwiększenia, z tytułu:		
- Emisja akcji	-	41
Zmniejszenia, z tytułu:		
- hiperinflacja	-	-
Kapitał zakładowy na koniec okresu	5 223	5 223

Nota 13. POZOSTAŁE KAPITAŁY

Pozostałe kapitały

	31.03.2015 (niebadane)	31.12.2014 (badane)
Kapitał zapasowy	10 433	10 433
Kapitał z aktualizacji wyceny	-	-
Pozostały kapitał rezerwowy	1 235	1 235
Akcje własne (-)	-	-
RAZEM	11 668	11 668

Kapitał rezerwowy powstał w związku z podjęciem uchwały nr 2/2013 Walnego Zgromadzenia APS Energia S.A. z dnia 10 kwietnia 2013 r. w sprawie przyjęcia Programu Motywacyjnego dla Członków Zarządu Spółki oraz innych osób spośród kierownictwa Spółki oraz spółek zależnych.

W 2013 roku wyemitowanych zostało 207 280 sztuk warrantów subskrypcyjnych serii A w ramach I Transzy Programu Motywacyjnego. Wartość godziwa warrantów na dzień przydziału wyniosła 2,81 zł/warrant.

W 2014 roku wyemitowanych zostało 188 107 sztuk warrantów subskrypcyjnych serii A w ramach II Transzy Programu Motywacyjnego. Wartość godziwa warrantów na dzień przydziału wyniosła 3,25 zł/warrant.

Dodatkowo w 2014 roku nastąpiło utworzenie kapitału rezerwowego z kapitału zapasowego na ewentualne umorzenie akcji w wysokości 41 tys. zł.

Program akcji pracowniczych

Założenia Programu Motywacyjnego skierowanego do Członków Zarządu jednostki dominującej oraz innych osób spośród kierownictwa jednostki dominującej oraz spółek zależnych zostały określone w poniższych dokumentach:

- Uchwała nr 2/2013 Walnego Zgromadzenia APS Energia SA z dnia 10 kwietnia 2013 r. w sprawie ustalenia zasad i przyjęcia programu motywacyjnego dla kluczowych pracowników i Członków Zarządu Spółki oraz spółek zależnych z Grupy APS Energia,
- Uchwała nr 1/09/2013 Rady Nadzorczej APS Energia SA z dnia 2 września 2013 r. w sprawie przyjęcia Regulaminu Programu Motywacyjnego,
- Załącznik nr 1 do Uchwały nr 1/09/2013 Rady Nadzorczej APS Energia SA z dnia 2 września 2013 r. „Regulamin Programu Motywacyjnego”

Podstawowe założenia Programu motywacyjnego przedstawiają się następująco:

- 1) Osoby uczestniczące w Programie będą uprawnione do objęcia łącznie nie więcej niż 777 300 warrantów subskrypcyjnych uprawniających do objęcia łącznie nie więcej niż 777 300 akcji serii C Spółki,
- 2) Warranty przeznaczone do objęcia w ramach programu motywacyjnego są podzielone na następujące transze:
 - a) I Transza – warrantów serii A I Emisji uprawniającej do nabycia akcji serii C1, w liczbie 207 280 sztuk,
 - b) II Transza – warrantów serii A II Emisji uprawniającej do nabycia akcji serii C2, w liczbie 285 010 sztuk,
 - c) III Transza – warrantów serii A III Emisji uprawniającej do nabycia akcji serii C3, w liczbie 285 010 sztuk.
- 3) Cena, po jakiej Akcje będą obejmowane przez Uprawnionych jest równa wartości nominalnej jednej akcji jednostki dominującej i wynosi 0,20 zł,
- 4) Program jest utworzony na czas określony i wygasa wraz z dniem 31 grudnia 2015 r.

W dniu 20 stycznia 2014 r., w związku z wykonaniem uchwały z dnia 10 kwietnia 2013 r. w sprawie przyjęcia Programu Motywacyjnego (w oparciu o warunkowe podwyższenie kapitału zakładowego) Zarząd jednostki dominującej APS Energia S.A. dokonał przydziału łącznie 207 280 akcji serii C1. Akcje były obejmowane po cenie emisyjnej równej 0,20 zł. W ramach przeprowadzonej subskrypcji dokonano przydziału akcji 21 osobom fizycznym.

W dniu 26 lutego 2014 r. dokonano rejestracji i wpisu w Krajowym Rejestrze Sądowym tj. zmiany w kapitale zakładowym jednostki dominującej dotyczącej podwyższenia kapitału zakładowego i zmniejszenia kwoty pozostałej do wykorzystania w ramach podwyższenia warunkowego. Po dokonaniu zmian, kapitał zakładowy jednostki dominującej wynosi 5 223 456,00 zł i dzieli się na 26 117 280 sztuk akcji o wartości nominalnej 0,20 zł każda akcja. Pozostała wartość nominalna warunkowego podwyższenia kapitału zakładowego jednostki dominującej wynosi 114 004,00 zł.

W dniu 30 czerwca 2014 roku Zwyczajne Walne Zgromadzenie APS Energia SA postanowiło dokonać zmian w Regulaminie Programu Motywacyjnego, dodając do osób uprawnionych do uczestnictwa w Programie, osoby związane ze Spółką lub spółkami zależnymi umowami o stałej współpracy.

Program Motywacyjny - Uruchomienie II Transzy

W dniu 30 lipca 2014 r. Rada Nadzorcza Spółki podjęła uchwałę w sprawie przyjęcia informacji o stopniu realizacji skonsolidowanego planu finansowego Grupy APS Energia, częściowego uruchomienia II Transzy Programu Motywacyjnego oraz jego podziału na poszczególne grupy uprawnionych do objęcia warrantów subskrypcyjnych serii A w ramach II transzy Programu Motywacyjnego.

Rada Nadzorcza Spółki przyjęła, iż stopień realizacji Zrealizowanego Skonsolidowanego Wyniku EBITDA za 2013 r. wyniósł 84,9% i w związku z tym uruchomiła częściowo II Transzę Programu Motywacyjnego, to jest w liczbie 188 107 sztuk warrantów serii A uprawniających do objęcia akcji serii C2.

Program Motywacyjny - Przydział warrantów w ramach II Transzy

W dniu 8 sierpnia 2014 roku - w związku z realizacją postanowień Uchwały nr 2/2013r. Walnego Zgromadzenia Spółki z dnia 10 kwietnia 2013 roku oraz w związku z realizacją postanowień Uchwały Rady Nadzorczej Spółki z dnia 30 lipca 2014 r., Zarząd podjął uchwałę w przedmiocie przydziału warrantów subskrypcyjnych serii A w ramach II transzy Programu Motywacyjnego.

Zarząd przydzielił łącznie 188.107 warrantów subskrypcyjnych serii A 25 osobom spośród kierownictwa Spółki oraz spółek zależnych. W II Transzy, podobnie jak w I Transzy nie uczestniczą członkowie Zarządu Spółki.

Przydział i objęcie warrantów dokonywane są nieodpłatnie. Uprawnionemu z 1 warrantu subskrypcyjnego przysługuje prawo do objęcia 1 akcji na zasadach i po spełnieniu warunków określonych w Programie Motywacyjnym. Wydanie warrantów nastąpi w terminie 14 dni od podjęcia Uchwały Zarządu.

Wykonanie praw z warrantów (objęcie akcji) nastąpi nie wcześniej niż 1 września 2014 r. i nie później niż do dnia 31 grudnia 2015 r.

Kalkulacja kosztu programu – seria A – II transza uprawniająca do nabycia akcji serii C2

Wyliczenie wartości warrantów według modelu Blacka-Scholesa sporządzono przy następujących założeniach dodatkowych:

- Cena wykonania opcji – cena emisyjna akcji serii C wynosi 0,20 zł/akcję,
- Bieżąca cena akcji APS ENERGIA S.A. wynosi 3,44 zł/akcje i została przyjęta na bazie średniego kursu akcji APS Energia S.A. na dzień 22 sierpnia 2014 r. (14 dni od daty przyjęcia uchwały Zarządu w sprawie przydziału warrantów subskrypcyjnych serii A w ramach II Transzy Programu Motywacyjnego, która to uchwała została przyjęta w dniu 8 sierpnia 2014 r.),
- Wartość godziwa Warrantów jest określona na dzień przyznania tj. na dzień 22 sierpnia 2014 r.,
- Stopa procentowa została przyjęta na jednolitym poziomie 3,86%, jako rentowność bieżąca 10-letnich obligacji Skarbu Państwa,
- Zmienność roczna akcji wyliczona została na poziomie 63 %.

Wartość 1 warrantu serii A II Emisji uprawniającego do objęcia akcji serii C2 na dzień 22 sierpnia 2014 roku wyniosła 3,25 zł.

Wycena Programu Motywacyjnego

W wycenie programu wykorzystano model Blacka-Scholesa. Model wybrano ze względu na jego powszechne stosowanie w wycenie opcji i relatywną prostotę. Program nie zawiera elementów wymagających zastosowania bardziej rozbudowanych modeli. Wybrany model uwzględnia główne czynniki wpływające na koszt ujmowany przez Grupę:

- przewidywany kurs akcji w momencie realizacji opcji (w oparciu o kursy historyczne i ich zmienność),
- okres nabywania uprawnień do opcji,
- termin i warunki realizacji opcji,
- stopę wolną od ryzyka.

Wyceniając program przyjęto, że wszystkie warunki przydziału opcji zostaną spełnione oraz że wszyscy uprawnieni obejmą przyznane opcje, a następnie je zrealizują tj. wykupią odpowiadające im akcje w pierwszym dniu po zakończeniu okresu nabywania uprawnień.

Nota 14. KREDYTY I POŻYCZKI

	31.03.2015 (niebadane)	31.12.2014 (badane)
Kredyty w rachunku bieżącym	1 855	1 465
Kredyty bankowe	5 008	5 022
Pożyczki	-	-
Suma kredytów i pożyczek, w tym:	6 863	6 487
- długoterminowe	3 417	3 776
- krótkoterminowe	3 446	2 711

Struktura zapadalności kredytów i pożyczek

	31.03.2015 (niebadane)	31.12.2014 (badane)
Kredyty i pożyczki krótkoterminowe	3 446	2 711
Kredyty i pożyczki długoterminowe	3 417	3 776
- płatne powyżej 1 roku do 3 lat	1 585	1 272
- płatne powyżej 3 lat do 5 lat	1 258	1 290
- płatne powyżej 5 lat	574	1 214
Kredyty i pożyczki razem	6 863	6 487

Informacje o niespłaceniu kredytu lub pożyczki lub naruszeniu istotnych postanowień umowy kredytu lub pożyczki, w odniesieniu do których nie podjęto żadnych działań naprawczych do końca okresu sprawozdawczego

W okresie sprawozdawczym nie nastąpiło naruszenie istotnych postanowień umowy kredytu lub pożyczki, której stroną jest spółka z Grupy Kapitałowej, bądź jej jednostki zależne.

Nota 15. REZERWA NA ŚWIADCZENIA EMERYTALNE I PODOBNE

	31.03.2015 (niebadane)	31.12.2014 (badane)
Rezerwy na odprawy emerytalne i rentowe	192	192
Rezerwy na nagrody jubileuszowe	5	15
Rezerwy na urlopy wypoczynkowe	381	351
Rezerwy na pozostałe świadczenia	41	177
Razem, w tym:	619	735
- długoterminowe	175	174
- krótkoterminowe	444	561

Zmiana stanu rezerw

	Rezerwy na odprawy emerytalne i rentowe	Rezerwy na nagrody jubileuszowe	Rezerwy na urlopy wypoczynkowe	Rezerwy na pozostałe świadczenia pracownicze
Stan na 01.01.2015 r.	192	15	351	177
Utworzenie rezerwy	-	-	63	-
Koszty wypłaconych świadczeń	-	10	38	148
Rozwiązanie rezerwy	-	-	-	-
Różnice kursowe	-	-	5	12
Stan na 31.03.2015 r. (niebadane)	192	5	381	41
- długoterminowe	175	-	-	-
- krótkoterminowe	17	5	381	41
Stan na 01.01.2014 r.	88	72	337	-
Utworzenie rezerwy	104	15	415	177
Koszty wypłaconych świadczeń	-	72	357	-
Rozwiązanie rezerwy	-	-	-	-
Różnice kursowe	-	-	-44	-
Stan na 31.12.2014 r. (badane)	192	15	351	177
- długoterminowe	174	-	-	-
- krótkoterminowe	18	15	351	177

Nota 16. POZOSTAŁE REZERWY

Zmiana stanu rezerw

	Rezerwy na naprawy gwarancyjne oraz zwroty	Rezerwa na badanie sprawozdania	Inne rezerwy	Ogółem
Stan na 01.01.2015 r.	1 055	56	6	1 117
Utworzone w ciągu roku obrotowego	130	-	-	130
Wykorzystane	171	-	4	175
Rozwiązane	-	-	-	-
Korekta z tytułu różnic kursowych	-	-	-	-

Korekta stopy dyskontowej	-	-	-	-
Stan na 31.03.2015 r. (niebadane)	1 014	56	2	1 072
- długoterminowe	549	-	-	549
- krótkoterminowe	465	56	2	523
Stan na 01.01.2014 r.	756	61	-	817
Utworzone w ciągu roku obrotowego	732	56	6	794
Wykorzystane	433	61	-	494
Rozwiązane	-	-	-	-
Korekta z tytułu różnic kursowych	-	-	-	-
Korekta stopy dyskontowej	-	-	-	-
Stan na 31.12.2014 r. (badane)	1 055	56	6	1 117
- długoterminowe	481	-	-	481
- krótkoterminowe	574	56	6	636

Nota 17. POZOSTAŁE AKTYWA I ZOBOWIĄZANIA FINANSOWE

	31.03.2015 (niebadane)		31.12.2014 (badane)	
	Aktywa	Zobowiązania	Aktywa	Zobowiązania
Pożyczki udzielone, w tym:	20	-	20	-
- dla Zarządu i Rady Nadzorczej	-	-	-	-
Instrumenty finansowe utrzymywane do terminu wymagalności	-	-	-	-
Instrumenty zabezpieczające wartość godziwą	-	-	-	-
Instrumenty pochodne	68	-	-	23
Gwarancje bankowe/depozyty bankowe	26	-	577	-
Razem aktywa i zobowiązania finansowe	114	-	597	23
- długoterminowe	26	-	26	-
- krótkoterminowe	88	-	571	23

Instrumenty pochodne

Typ transakcji	Data zawarcia	Czas transakcji	Kwota bazowa	Wartość godziwa	
				Aktywa	Zobowiązanie
Wg stanu na dzień 31.03.2015 (niebadane)			463 tys. EUR	68	-
Forward walutowy EUR	2014-07-30	268 dni	200 tys. EUR	23	-
Forward walutowy EUR	2014-08-01	266 dni	50 tys. EUR	8	-
Forward walutowy EUR	2014-08-06	261 dni	50 tys. EUR	9	-
Forward walutowy EUR	2014-08-08	259 dni	50 tys. EUR	9	-
Forward walutowy EUR	2014-10-16	222 dni	113 tys. EUR	19	-
Wg stanu na dzień 31.12.2014 (badane)			550 tys. EUR	-	23
Forward walutowy EUR	2014-07-30	212 dni	200 tys. EUR	-	15
Forward walutowy EUR	2014-08-01	210 dni	50 tys. EUR	-	2
Forward walutowy EUR	2014-08-06	205 dni	50 tys. EUR	-	1
Forward walutowy EUR	2014-08-08	203 dni	50 tys. EUR	-	-
Forward walutowy EUR	2014-10-16	105 dni	200 tys. EUR	-	5

Nota 18. AKTYWA I ZOBOWIĄZANIA WARUNKOWE

	31.03.2015 (niebadane)	31.12.2014 (badane)
Zobowiązania z tytułu gwarancji bankowych udzielonych w głównej mierze jako zabezpieczenie wykonania umów handlowych	923	1 008
Zobowiązania dotyczące nierozstrzygniętych sporów w władzami podatkowymi	350	330
Razem zobowiązania warunkowe	1 273	1 338

W związku z zamknięciem działalności Filii APS Energia w Kazachstanie, została przeprowadzona kontrola skarbowa w dniu 16 maja 2013 r. Zgodnie z postanowieniem kontroli Filii naliczono zadłużenie wobec budżetu Republiki Kazachstanu z tytułu podatku dochodowego od osób prawnych na sumę 13 655 137 tenge oraz zadłużenie z tytułu odsetek w wysokości 3 522 745 tenge. W dniu 20 marca 2013 r. Sąd pierwszej instancji podtrzymał decyzję organów skarbowych. W dniu 9 października 2013 r. Sąd drugiej instancji utrzymał w mocy wyrok Sądu pierwszej instancji. APS Energia S.A. nie zgadza się ze stanowiskiem Sądu i uważa, iż jest ono niezgodne z przepisami. W dniu 29 lipca 2014 roku Zarząd APS Energia S.A. uchylił uchwałę w sprawie zakończenia działalności Filii APS Energia S.A. w Kazachstanie i podjął decyzję o wznowieniu jej działalności.

Zobowiązania warunkowe z tytułu udzielonych gwarancji i poręczeń

Wyszczególnienie	Waluta	31.03.2015	31.12.2014
gwarancja bankowa Thales Polska	PLN	107	107
gwarancja bankowa Polimex-Mostostal SA	PLN	33	33
gwarancja należytego wykonania Polimex Mostostal	PLN	18	18
gwarancja należytego wykonania Polimex Mostostal	PLN	7	7
gwarancja należytego wykonania Polimex Mostostal	PLN	14	14
gwarancja należytego wykonania Polimex Mostostal	PLN	14	14
gwarancja należytego wykonania ABB Sp. z o.o	PLN	274	274
gwarancja należytego wykonania SAVEX S.A.	PLN	50	50
gwarancja należytego wykonania SIRIUS POLSKA SP.Z.O.	PLN	77	77
gwarancja należytego wykonania SIRIUS POLSKA SP.Z.O.	PLN	178	178
gwarancja należytego wykonania MHPS EUROPE GMBH	PLN	3	3
gwarancja należytego wykonania METSO AUTOMATION POLSKA Sp. z o.o	PLN	-	215
gwarancja należytego wykonania Polimex Mostostal	PLN	8	18
gwarancja przetargowa EDF	PLN	140	-
Razem		923	1 008

16. Informacje o istotnych rozliczeniach z tytułu spraw sądowych

W okresie sprawozdawczym nie wystąpiły istotne rozliczenia jednostek Grupy Kapitałowej z tytułu spraw sądowych.

17. Informacja o instrumentach finansowych

KATEGORIE I KLASY AKTYWÓW FINANSOWYCH

Stan na 31.03.2015 r.
(niebadane)

Stan na 31.12.2014 r.
(badane)

	Część długoterminowa	Część krótkoterminowa	Razem	Część długoterminowa	Część krótkoterminowa	Razem
1. Inwestycje utrzymywane do terminu wymagalności	-	-	-	-	-	-
2. Pożyczki i należności własne, w tym:	26	27 428	27 454	134	32 664	32 798
- należności z tytułu dostaw i usług	-	14 046	14 046	108	19 030	19 138
- pożyczki udzielone	-	20	20	-	20	20
- pozostałe należności	-	1 112	1 112	-	1 051	1 051
- pozostałe aktywa finansowe	26	-	26	26	551	577
- środki pieniężne i ich ekwiwalenty	-	12 250	12 250	-	12 012	12 012
3. Aktywa finansowe dostępne do sprzedaży, w tym:	-	-	-	-	-	-
4. Aktywa finansowe wycenione w wartości godziwej przez wynik finansowy:	-	68	68	-	-	-
- pochodne instrumenty finansowe	-	68	68	-	-	-
5. Aktywa finansowe wyłączone z zakresu MSR 39	-	-	-	-	-	-

KATEGORIE I KLASY ZOBOWIĄZAŃ FINANSOWYCH

Stan na 31.03.2015 r.
(niebadane)

Stan na 31.12.2014 r.
(badane)

	Część długoterminowa	Część krótkoterminowa	Razem	Część długoterminowa	Część krótkoterminowa	Razem
1. Zobowiązania finansowe wyceniane w wartości godziwej przez wynik finansowy:	-	-	-	-	23	23
- pochodne instrumenty finansowe	-	-	-	-	23	23
2. Zobowiązania finansowe wyceniane wg zamortyzowanego kosztu:	3 417	12 768	16 185	3 776	12 859	16 634
- oprocentowane kredyty i pożyczki	3 417	3 446	6 863	3 776	2 712	6 487
- zobowiązania z tytułu dostaw i usług	-	9 322	9 322	-	10 147	10 147
- pozostałe zobowiązania finansowe	-	-	-	-	-	-
3. Zobowiązania finansowe wyłączone z zakresu MSR 39, w tym:	772	466	1 238	914	373	1 287
- zobowiązania z tytułu leasingu	772	466	1 238	914	373	1 287

Wartość godziwa kontraktów walutowych kształtowała się następująco:

	31.03.2015 (niebadane)		31.12.2014 (badane)	
	Aktywa	Zobowiązania	Aktywa	Zobowiązania
Kontrakty walutowe typu forward	68	-	-	23
Wartość godziwa	68	-	-	23

Opis istotnych pozycji w ramach poszczególnych kategorii instrumentów finansowych

Pożyczki i należności własne

Należności z tytułu dostaw i usług

Głównym składnikiem należności handlowych są należności z tytułu dostaw i usług wykazywane przez spółkę APS Energia S.A. oraz APS RUS. Na dzień 31 marca 2015 r. udział trzech największych kontrahentów Grupy Kapitałowej APS Energia wyniósł około 18% salda tej pozycji.

Zobowiązania finansowe wyceniane w wartości godziwej przez wynik finansowy

Instrumenty pochodne

W 2014 roku APS Energia S.A. rozpoczęła zawieranie transakcji z udziałem instrumentów pochodnych w postaci walutowych kontraktów terminowych typu forward. Celem tych transakcji jest zarządzanie ryzykiem walutowym EUR i RUB powstającym w toku działalności Grupy.

Zobowiązania finansowe wyceniane wg zamortyzowanego kosztu

Kredyty bankowe

W ramach zaprezentowanych kredytów i pożyczek na dzień 31 marca 2015 r. Grupa Kapitałowa APS Energia wykazuje:

- kredyt inwestycyjny na kwotę 2 294 tys. zł;
- kredyt inwestycyjny na kwotę 1 931 tys. zł;
- kredyt odnawialny w rachunku kredytowym na kwotę 500 tys. zł;
- kredyt w rachunku bieżącym na kwotę 1 855 tys. zł;
- kredyt bankowy na kwotę 283 tys. zł;

Na dzień 31 marca 2015 r. wartość pozostających do dyspozycji limitów kredytowych w rachunku bieżącym istotnych spółek Grupy Kapitałowej APS Energia wyniosła 5 800 tysięcy złotych, z terminem spłaty przypadającym na: koniec 2015 roku w kwocie 2 300 tys. zł oraz czerwiec 2015 roku w kwocie 3 500 tys. zł.

W dniu 25 maja 2015 roku podpisano aneks zmieniający termin spłaty kwoty 3 500 tys. zł, na 30 czerwca 2016 roku.

Zobowiązania z tytułu dostaw i usług

Głównym składnikiem zobowiązań handlowych są zobowiązania z tytułu dostaw i usług wykazywane przez spółkę APS Energia SA, APS RUS oraz Enap SA. Na dzień 31 marca 2015 r. udział trzech największych kontrahentów Grupy Kapitałowej APS Energia wyniósł około 30% salda tej pozycji.

18. Zmiany sposobu (metody) ustalania wartości godziwej instrumentów finansowych wycenianych w wartości godziwej oraz zmiany w klasyfikacji instrumentów finansowych

W okresie sprawozdawczym Grupa Kapitałowa nie dokonywała zmian w sposobie (metodzie) ustalania wartości godziwej instrumentów finansowych wycenianych w wartości godziwej oraz nie wystąpiły przesunięcia instrumentów finansowych pomiędzy poziomami hierarchii wartości godziwej ani też nie dokonywano zmiany klasyfikacji instrumentów finansowych. Na dzień 31 marca 2015 roku oraz na dzień 31 grudnia 2014 roku Grupa posiadała instrumenty pochodne zaliczane do drugiego poziomu hierarchii.

Na dzień 31 marca 2015 roku oraz na dzień 31 grudnia 2014 roku wartość godziwa aktywów i zobowiązań finansowych nie odbiegała istotnie od ich wartości księgowej.

Hierarchia wartości godziwej	31.03.2015 (niebadane)	31.12.2014 (badane)
	Poziom 2	
Aktywa finansowe	68	-
Forward walutowy	68	-
Zobowiązania finansowe	-	23
Forward walutowy	-	23

Aktywa finansowe, w tym zaliczone do aktywów instrumenty pochodne, wycenia się nie później niż na koniec okresu sprawozdawczego, w wiarygodnie ustalonej wartości godziwej. Wartość godziwa walutowych kontraktów forward jest ustalana poprzez odniesienie do bieżących kursów terminowych, występujących przy kontraktach o podobnym terminie zapadalności. Skutki okresowej wyceny instrumentów pochodnych zalicza się odpowiednio do przychodów lub kosztów finansowych okresu sprawozdawczego, w którym nastąpiło przeszacowanie.

Grupa wykazuje transakcje pochodne o dodatniej wartości godziwej jako aktywa finansowe przeznaczone do obrotu, a transakcje pochodne o ujemnej wartości godziwej wykazywane są jako zobowiązania finansowe przeznaczone do obrotu.

Grupa nie stosuje rachunkowości zabezpieczeń.

19. Informacje na temat zmian sytuacji gospodarczej i warunków prowadzenia działalności, które mają istotny wpływ na wartość godziwą aktywów finansowych i zobowiązań finansowych Grupy

W bieżącym okresie sprawozdawczym Grupa APS Energia nie odnotowała zmian sytuacji gospodarczej i warunków prowadzenia działalności, które miałyby istotny wpływ na wartość godziwą aktywów i zobowiązań finansowych Grupy.

20. Transakcje z podmiotami powiązanimi

Transakcje między jednostką dominującą a jej jednostkami zależnymi będącymi stronami powiązanimi jednostki dominującej zostały wyeliminowane w trakcie konsolidacji i nie wykazano ich w niniejszej notce. Szczegółowe informacje o transakcjach między Grupą a pozostałymi stronami powiązanimi przedstawiono poniżej.

Warunki transakcji z podmiotami powiązanimi

Następująca tabela przedstawia łączne kwoty transakcji zawartych z podmiotami powiązanimi za bieżący i poprzednie lata obrotowe:

Podmiot powiązany	Sprzedaż na rzecz podmiotów powiązanych	Zakupy od podmiotów powiązanych	Należności od podmiotów powiązanych	w tym przeterminowane	Zobowiązania wobec podmiotów powiązanych	w tym zaległe, po upływie terminu płatności
Zarządy Spółek Grupy:						
31.03.2015 r. (niebadane)	-	-	-	-	-	-
31.12.2014 r. (badane)	7	-	-	-	-	-
31.03.2014 r. (niebadane)	8	-	-	-	-	-
Transakcje z udziałem innych członków kluczowego personelu kierowniczego						
31.03.2015 r. (niebadane)	-	1	-	-	-	-
31.12.2014 r. (badane)	-	5	-	-	-	-
31.03.2014 r. (niebadane)	-	-	-	-	-	-
Transakcje z udziałem innych podmiotów powiązanych						
31.03.2015 r. (niebadane)	-	-	-	-	-	-
31.12.2014 r. (badane)	-	-	-	-	-	-
31.03.2014 r. (niebadane)	-	-	-	-	-	-

Nierozliczone salda należności i zobowiązań zazwyczaj regulowane są w środkach pieniężnych.

Nie wystąpiły odpisy aktualizujące należności od pozostałych podmiotów powiązanych oraz w związku z tym nie ujęto kosztów dotyczących należności nieściągalnych i wątpliwych należnych od podmiotów powiązanych.

Nie wystąpiły zobowiązania warunkowe dotyczące podmiotów powiązanych z Grupą.

Pożyczki otrzymane od Członków Zarządu i Akcjonariuszy

W okresie 3 miesięcy zakończonym 31 marca 2015 roku spółki z Grupy nie otrzymały pożyczek do Członków Zarządu oraz Akcjonariuszy.

Sprzedaż na rzecz podmiotów powiązanych

W okresie 3 miesięcy zakończonym 31 marca 2015 roku spółki z Grupy nie dokonały sprzedaży na rzecz podmiotów powiązanych.

Wynagrodzenie wypłacone lub należne Członkom Zarządu

W okresie 3 miesięcy zakończonym 31 marca 2015 roku Spółka wypłacała wynagrodzenia członkom Zarządu oraz Rady Nadzorczej Spółki. Wysokość wypłaconych wynagrodzeń nie odbiegała istotnie od poziomu wynagrodzeń zaprezentowanego w skonsolidowanym sprawozdaniu finansowym za rok 2014 (w odpowiedniej proporcji do prezentowanego). Ponadto Grupa nie zawierała żadnych znaczących transakcji z członkami Zarządu i Rady Nadzorczej, nie udzielała wymienionym osobom żadnych pożyczek, zaliczek, gwarancji, ani nie zawierała żadnych innych umów o charakterze nierynkowym, bądź o istotnym wpływie na niniejsze skonsolidowane sprawozdanie finansowe. W okresie 3 miesięcy zakończonym 31 marca 2015 roku na podstawie złożonych oświadczeń członków Zarządu i Rady Nadzorczej Spółki oraz kluczowego personelu kierowniczego, APS Energia S.A. nie uzyskała wiedzy o transakcjach zawartych przez ich małżonków, krewnych lub powinowatych w linii prostej do drugiego stopnia lub związanymi z tytułu opieki, przysposobienia lub kuratell, bądź z innymi osobami, z którymi mają osobiste powiązania ze Spółką lub z podmiotem Grupy Kapitałowej APS Energia.

Świadczenia wypłacane Członkom Zarządu

	01.01 -31.03.2015 (niebadane)	01.01 -31.03.2014 (niebadane)
Krótkoterminowe świadczenia pracownicze (wynagrodzenia)	183	188
Nagrody jubileuszowe	-	-
Świadczenia po okresie zatrudnienia	-	-
Świadczenia z tytułu rozwiązania stosunku pracy	-	-
Świadczenia pracownicze w formie akcji własnych	-	-
Świadczenia pracownicze w formie warrantów	-	-
Pozostałe świadczenia długoterminowe	-	-
Razem	183	188

Świadczenia wypłacane lub należne pozostałym członkom kluczowego personelu kierowniczego, Rady Nadzorczej oraz innym podmiotom powiązanym

	01.01 -31.03.2015 (niebadane)	01.01 -31.03.2014 (niebadane)
Krótkoterminowe świadczenia pracownicze (wynagrodzenia)	63	54
Nagrody jubileuszowe	-	-
Świadczenia po okresie zatrudnienia	-	-
Świadczenia z tytułu rozwiązania stosunku pracy	-	-
Świadczenia pracownicze w formie akcji własnych	-	-
Świadczenia pracownicze w formie warrantów	-	-
Pozostałe świadczenia długoterminowe	-	-
Razem	63	54

21. Informacje o zawarciu przez Emitenta lub jednostkę od niego zależną jednej lub wielu transakcji z podmiotami powiązanymi, jeżeli pojedynczo lub łącznie są one istotne i zostały zawarte na innych warunkach niż rynkowe

W okresie objętym niniejszym sprawozdaniem pomiędzy jednostkami powiązanymi Grupy Kapitałowej APS Energia nie wystąpiły transakcje zawierane na innych warunkach niż rynkowe.

22. Zdarzenia, które wystąpiły po dniu, na który sporządzono skrócone skonsolidowane sprawozdanie finansowe, nieujęte w tym sprawozdaniu

Uchwała w sprawie umorzenia 12 000 warrantów subskrypcyjnych

W dniu 1 kwietnia 2015 r. Zarząd APS Energia SA podjął uchwałę w sprawie umorzenia warrantów subskrypcyjnych serii A, w liczbie 12 000, w związku z wypowiedzeniem przez pracownika umowy o pracę. Warranty subskrypcyjne były przydzielone pracownikowi na podstawie uchwały Zarządu nr 2/2014 z dnia 8 sierpnia 2014 roku w ramach II transzy Programu Motywacyjnego.

Rekomendacja Zarządu w sprawie podziału zysku netto APS Energia S.A. za rok 2014

W dniu 30 kwietnia 2015 roku podjął uchwałę o rekomendowaniu Zwyczajnemu Walnemu Zgromadzeniu przeznaczenia wypracowanego zysku za 2014 rok w kwocie 5 198 tys. zł:

a) w kwocie 4 154 tys. na zwiększenie kapitału zapasowego Spółki,

b) w kwocie 1 044 tys. zł na wypłatę dywidendy dla akcjonariuszy, to jest 0,04 zł na jedną akcję.

Dzień dywidendy został ustalony na 15 czerwca 2015 r., natomiast termin wypłaty dywidendy na 29 czerwca 2015 r.

Powyższa propozycja zostanie przedłożona Radzie Nadzorczej w celu dokonania jej oceny zgodnie z art. 382 § 3 Kodeksu Spółek Handlowych. Ostateczną decyzję dotyczącą podziału zysku za rok obrotowy 2014 podejmie Zwyczajne Walne Zgromadzenie APS Energia S.A., które zostało zwołane na dzień 27 maja 2015 r.

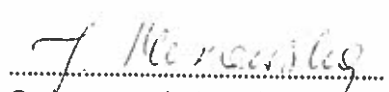
Piotr Sylwester Szewczyk


Prezes Zarządu

Paweł Szumowski


Wiceprezes Zarządu

Jolanta Murawska


Osoba sporządzająca skonsolidowane
sprawozdanie finansowe

Zielonka k/Warszawy, dnia 26.05.2015 r.